



De serie JHR/L is speciaal ontworpen om dwarsbalken te bevestigen in hoeken, en biedt dezelfde voordelen als de ophangbeugels SAE. De ophangbeugels zijn leverbaar in linkse of rechtse uitvoering.



[NL-DoP-e06/0270](#), [ETA-06/0270](#)

KENMERKEN

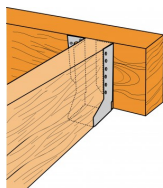


Materiaal

- Verzinkt staal S250GD + Z275 overeenkomstig NF EN 10346.
- Dikte 2 mm.

Voordelen

- Bruikbaar onder een hoek,
- Maakt montage dicht bij het uiteinde van de draagbalk mogelijk.



TOEPASSINGEN

Ondergrond

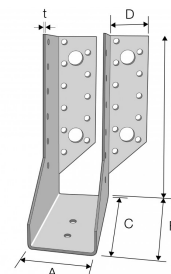
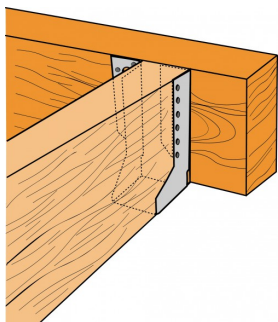
- **Drager** : massief hout, composiethout, gelijmd gelamineerd hout.
- **Gedragen bouwdeel** : massief hout, composiethout, gelijmd gelamineerd hout, vakwerkspanten, profielen.

Toepassingsgebieden

- Dwarsbalken, gordingen,
- Gladde balken en gevelbekledingsstijlen,
- Voeteinden van kepers,
- Versteving van bestaande verbindingen enz.

TECHNISCHE GEGEVENS

Afmetingen



Referentie	Afmetingen [mm]						Boorgat op drager		Boorgat op gedragen
	A	B	C	Diameter \varnothing	H	Dikte	$\varnothing 5$ [mm]	$\varnothing 13$ [mm]	$\varnothing 5$ [mm]
JHR34462	46	147	84	41.5	86	2	22	4	12
JHL34462	46	147	84	41.5	86	2	22	4	12

De afmetingen A, B en C zijn de binnenmaten van de ophangbeugel.

Karakteristieke waarden - Hout op hout - Volledige vernageling

Referentie	Karakteristieke waarden voor hout / hout - Vollediege vernageling						Karakteristieke waarden - Hout C24 [kN]	
	Bevestigingen							
	Drager		Gedragen		$R_{2,k}$	$R_{1,k}$		
	Hoeveelheid	Type	Hoeveelheid	Type				
JHR34462	22	CNA4.0x50	12	CNA4.0x35	13.3	8.8		
JHL34462	22	CNA4.0x50	12	CNA4.0x35	13.3	8.8		

PLAATSING

Bevestigingen

Op de flenzen :

- Ringnagels CNA Ø 4,0 x 50 mm.

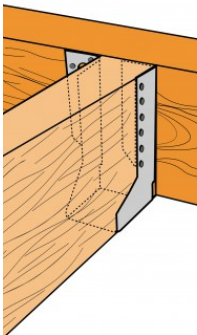
Op de flanken :

- Ringnagels CNA Ø 4,0 x 35 mm.

Plaatsing

Op hout :

1. Teken de plaats van de gedragen balk af op de drager,
1. Presenteer de ophangbeugel en bevestig de flenzen voorlopig aan weerszijden,
2. Verstel de ophangbeugel volgens de aftekeningen, De ophangbeugel moet bovenaan iets meer open staan dan onderaan om het plaatsen van de gedragen balk te vergemakkelijken,
2. Voltooi de bevestiging op elke flens,
3. Presenteer de gedragen balk in de ophangbeugel
3. Bevestig de gedragen balk op de ophangbeugel,
4. Op hout zijn er twee soorten vernageling: volledig of gedeeltelijk.



Fixation de
solives sur
support bois